




Spesa**Rossa**.it<sup>BETA</sup>

#iorestoacasa

**Coronavirus: pensi che i prezzi dei prodotti di consumo siano aumentati in questo periodo?**

Sondaggio inviato attraverso WhatsApp e Email a 2.430 persone in tutta Italia.  
421 risposte pari al 17% degli invitati raccolte con Google Form

# SpesaRossa per i negozianti, ristoratori e ambulanti di quartiere e paese

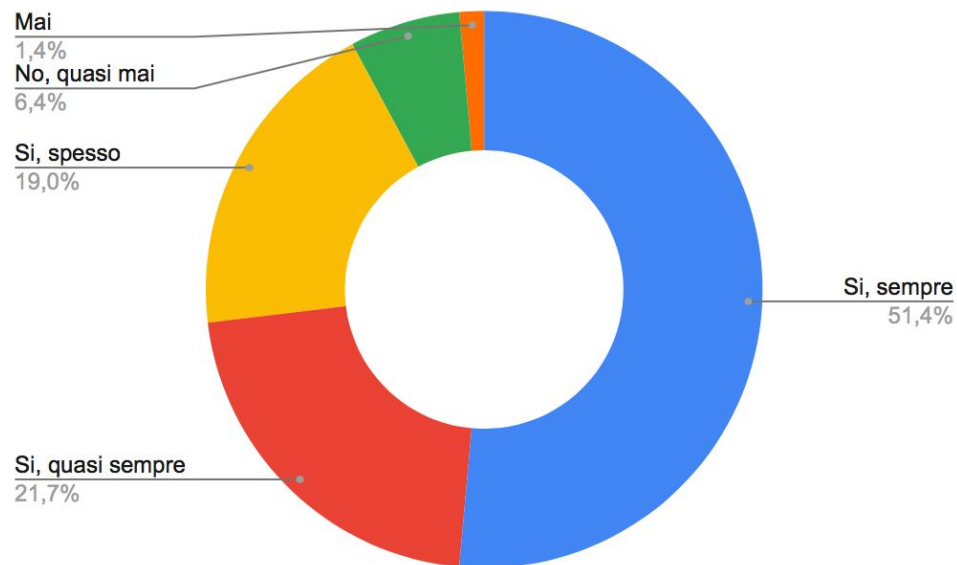


SpesaRossa nasce il 16 marzo, nelle prime settimane di crisi sanitaria legata alla pandemia del Covid-19, per supportare la popolazione e i negozianti locali in isolamento.

La piattaforma consente ai negozianti, ristoratori e ambulanti di raccogliere, verificare e organizzare gli ordini dei clienti con un sms.

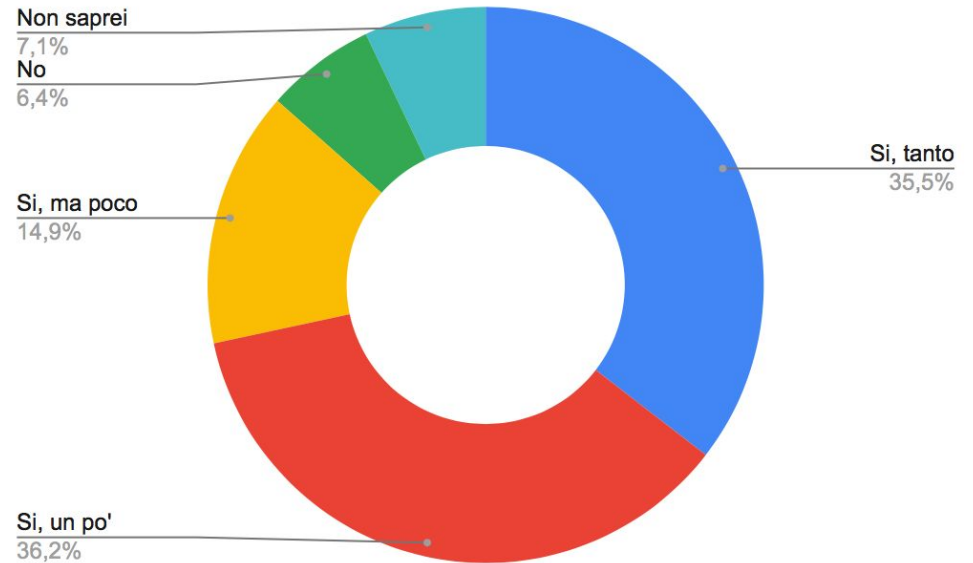
## In questo periodo di 'lockdown' ti occupavi Tu di fare la spesa?

Risposta	Risposte	%
Si, sempre	216	51,43%
Si, quasi sempre	91	21,67%
Si, spesso	80	19,05%
No, quasi mai	27	6,43%
Mai	6	1,43%
Totali	420	



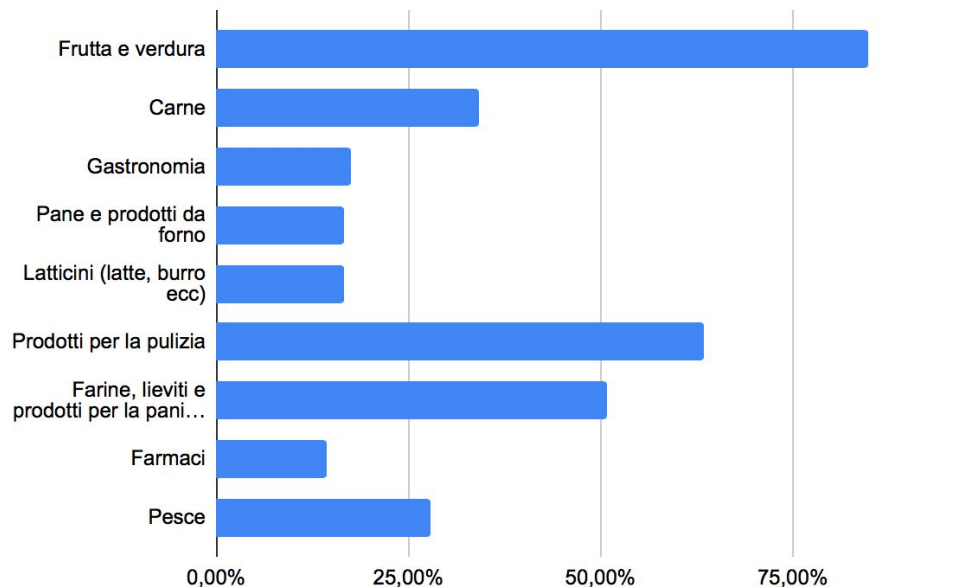
# Hai l'impressione che i prezzi dei **prodotti alimentari** siano aumentati in queste ultime settimane?

Risposta	Risposte	%
Si, tanto	149	35,46%
Si, un po'	152	36,17%
Si, ma poco	63	14,89%
No	27	6,38%
No, anzi sono diminuiti	0	0,00%
Non saprei	30	7,09%
Totali	421	



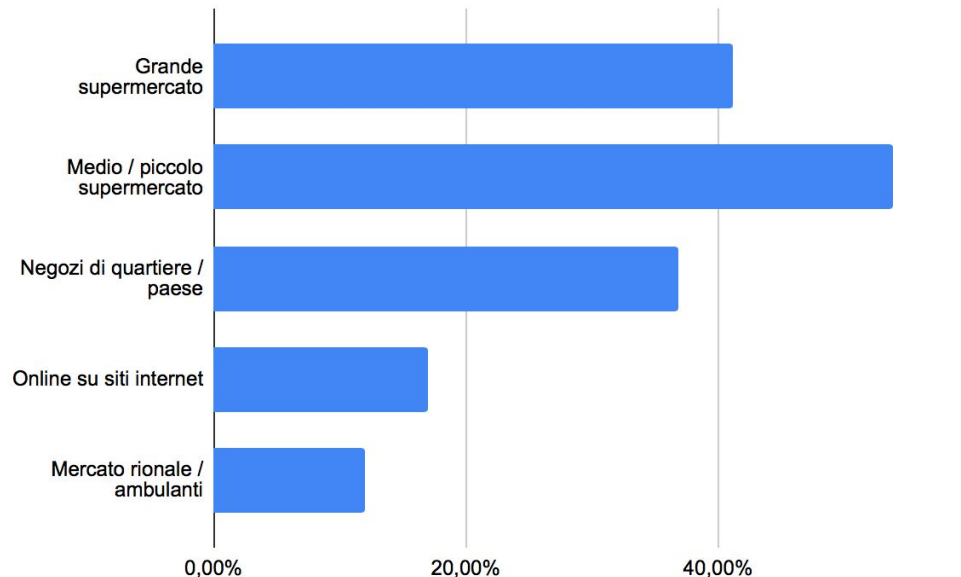
## Se si, quali prodotti, secondo Te, hanno subito i **maggiori aumenti**?

Risposta	Risposte	%
Frutta e verdura	352	84,92%
Carne	141	34,13%
Gastronomia	72	17,46%
Pane e prodotti da forno	69	16,67%
Latticini (latte, burro ecc)	69	16,67%
Prodotti per la pulizia	263	63,49%
Farine, lieviti e prodotti per la panificazione	210	50,79%
Farmaci	59	14,29%
Pesce	115	27,78%
Risposte	414	



## Come hai fatto la **spesa** in questi ultimi due mesi?

Risposta	Risposte	%
Grande supermercato	172	41,13%
Medio / piccolo supermercato	226	53,90%
Negozi di quartiere / paese	155	36,88%
Online su siti internet	71	17,02%
Mercato rionale / ambulanti	51	12,06%
Risposte	419	





Spesa**Rossa**.it<sup>BETA</sup>

#iorestoacasa e ordino su [spesarossa.it](https://spesarossa.it)